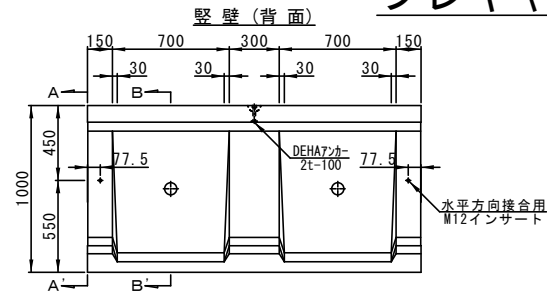
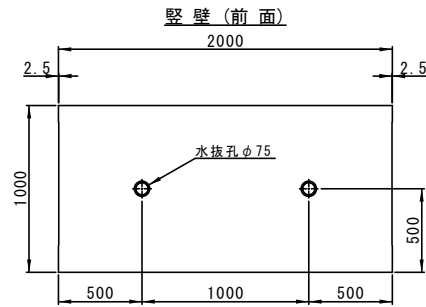
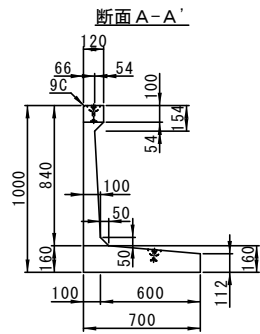
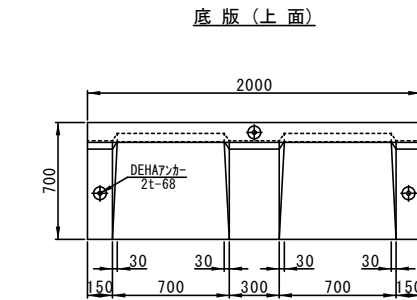



構造図

プレキャストウォール H=1000



| 製品コード | | コンクリート | $\sigma_{ck} = 30 \text{ N/mm}^2$ | | | |
|-------|--------|-----------------------|-----------------------------------|---------|----|-------|
| 製品 | 体積 | 0.2643 m ³ | | | | |
| 質量 | 重量 | 634 kg | | | | |
| 配筋 | | | | | | |
| 記号 | 径 (mm) | 長さ (mm) | 本数 (本) | 質量 (kg) | 形状 | 材質 |
| ① | D10 | 975 | 8 | 4.37 | ∖ | SD30 |
| ② | D10 | 675 | 8 | 3.03 | ∖ | // |
| ③ | D10 | 310 | 6 | 1.28 | // | // |
| ④ | φ5 | 405 | 7 | 0.426 | □ | SWM-B |
| ⑤ | φ5 | 250 | 14 | 0.525 | □ | // |
| ⑥ | φ5 | 495 | 5 | 0.372 | □ | // |
| ⑦ | φ5 | 340 | 10 | 0.510 | □ | // |
| ⑧ | φ5 | 1600 | 13 | 3.12 | □ | // |
| ⑨ | φ5 | 1960 | 17 | 5.00 | □ | // |
| | | | TOTAL | 18.6 kg | | |



配筋図

